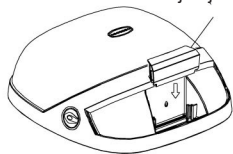


# S30

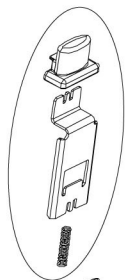
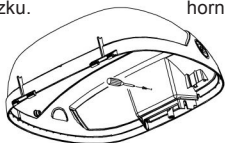


COCASE

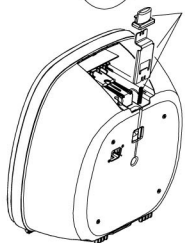
Vložte červenou odrazku do otvoru horního víka tak, jak je označeno na obrázku.



Tuto odrazku upevněte šrouby z vnitřní strany horního víka.

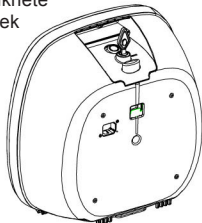
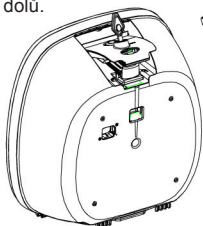


Dejte spodní díl kufru do vertikální polohy a zasuňte kovovou západku směrem dolů.

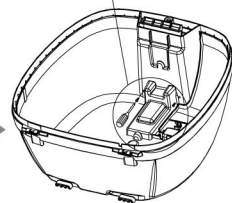
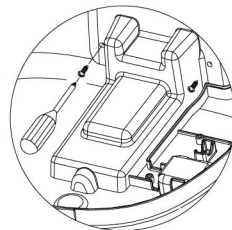


Nasaďte zamykací mechanismus tak, jak je označeno na obrázku.

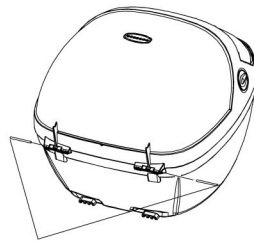
Zamkněte zámek



Zamykací mechanismus upevněte šrouby z vnitřní strany dolní části kufru.



Dejte horní víko na spodní díl kufru a zajistěte oba panty pomocí kovových kolíků.



Montáž kufru trvá cca 2 minuty.